

## Movimentos de Aeronaves, Passageiros, Cargas e Correios nos Aeroportos de Cabo Verde – Por Aeroportos e Natureza dos Movimentos

## Mês fevereiro 2019

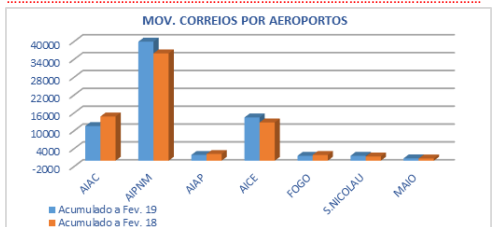
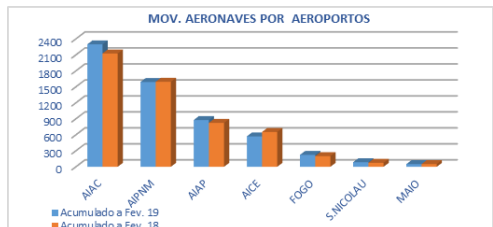
## AERONAVES

MOVIMENTO DE AERONAVES (Chegadas+Partidas)					
AEROPORTOS	NATUREZA	FEVEREIRO		Variação 19/18	
		2019	2018	Valores	(%)
AIAC-SAL	DOMÉSTICO	251	249	2	0,8
	INTERNACIONAL	842	839	3	0,4
	<b>TOTAL</b>	<b>1.093</b>	<b>1.088</b>	<b>5</b>	<b>0,5</b>
AIPNM-PRAIA	DOMÉSTICO	487	567	-80	-14,1
	INTERNACIONAL	251	159	92	57,9
	<b>TOTAL</b>	<b>738</b>	<b>726</b>	<b>12</b>	<b>1,7</b>
AIAP-BOAVISTA	DOMÉSTICO	94	90	4	4,4
	INTERNACIONAL	321	302	19	6,3
	<b>TOTAL</b>	<b>415</b>	<b>392</b>	<b>23</b>	<b>5,9</b>
AICE-S.VICENTE	DOMÉSTICO	192	252	-60	-23,8
	INTERNACIONAL	64	74	-10	-13,5
	<b>TOTAL</b>	<b>256</b>	<b>326</b>	<b>-70</b>	<b>-21,5</b>
AD-FOGO	DOMÉSTICO	109	96	13	13,5
	AD-S.NICOLAU	36	38	-2	-5,3
AD-MAIO	DOMÉSTICO	24	24	0	0,0
	AD-MAIO	1.193	1.316	-123	-9,3
TOTAL	INTERNACIONAL	1.478	1.374	104	7,6
	<b>TOTAL</b>	<b>2.671</b>	<b>2.690</b>	<b>-19</b>	<b>-0,7</b>

## Acumulado a fevereiro 2019

## AERONAVES

MOVIMENTO DE AERONAVES (Chegadas+Partidas)					
AEROPORTOS	NATUREZA	Acumulado a Fev.		Variação 19/18	
		2019	2018	Valores	(%)
AIAC-SAL	DOMÉSTICO	549	511	38	7,4
	INTERNACIONAL	1.748	1.615	133	8,2
	<b>TOTAL</b>	<b>2.297</b>	<b>2.126</b>	<b>171</b>	<b>8,0</b>
AIPNM-PRAIA	DOMÉSTICO	1.053	1.170	-117	-10,0
	INTERNACIONAL	538	424	114	26,9
	<b>TOTAL</b>	<b>1.591</b>	<b>1.594</b>	<b>-3</b>	<b>-0,2</b>
AIAP-BOAVISTA	DOMÉSTICO	197	188	9	4,8
	INTERNACIONAL	679	636	43	6,8
	<b>TOTAL</b>	<b>876</b>	<b>824</b>	<b>52</b>	<b>6,3</b>
AICE-S.VICENTE	DOMÉSTICO	429	505	-76	-15,0
	INTERNACIONAL	141	147	-6	-4,1
	<b>TOTAL</b>	<b>570</b>	<b>652</b>	<b>-82</b>	<b>-12,6</b>
AD-FOGO	DOMÉSTICO	224	200	24	12,0
	AD-S.NICOLAU	86	74	12	16,2
AD-MAIO	DOMÉSTICO	50	50	0	0,0
	AD-MAIO	2.588	2.698	-110	-4,1
TOTAL	INTERNACIONAL	3.106	2.822	284	10,1
	<b>TOTAL</b>	<b>5.694</b>	<b>5.520</b>	<b>174</b>	<b>3,2</b>

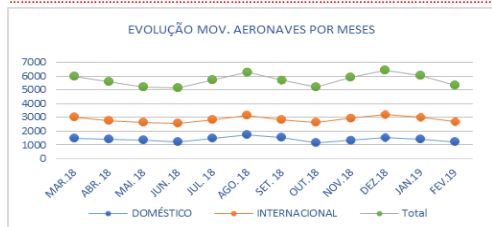
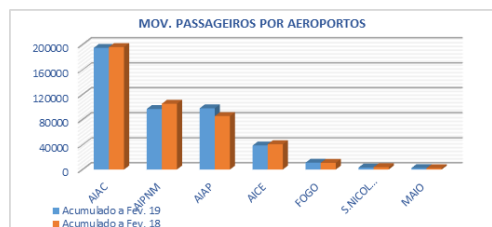


## PASSAGEIROS

MOVIMENTO DE PASSAGEIROS (Embarcados+Desembarcados)					
AEROPORTOS	NATUREZA	FEVEREIRO		Variação 19/18	
		2019	2018	Valores	(%)
AIAC-SAL	DOMÉSTICO	11.926	13.630	-1.704	-12,5
	INTERNACIONAL	80.129	82.650	-2.521	-3,1
	<b>TOTAL</b>	<b>92.055</b>	<b>96.280</b>	<b>-4.225</b>	<b>-4,4</b>
AIPNM-PRAIA	DOMÉSTICO	23.291	29.650	-6.359	-21,4
	INTERNACIONAL	21.623	16.666	4.957	29,7
	<b>TOTAL</b>	<b>44.914</b>	<b>46.316</b>	<b>-1.402</b>	<b>-3,0</b>
AIAP-BOAVISTA	DOMÉSTICO	4.791	4.855	-64	-1,3
	INTERNACIONAL	42.508	35.362	7.146	20,2
	<b>TOTAL</b>	<b>47.299</b>	<b>40.217</b>	<b>7.082</b>	<b>17,6</b>
AICE-S.VICENTE	DOMÉSTICO	10.272	12.904	-2.632	-20,4
	INTERNACIONAL	8.090	7.769	321	4,1
	<b>TOTAL</b>	<b>18.362</b>	<b>20.673</b>	<b>-2.311</b>	<b>-11,2</b>
AD-FOGO	DOMÉSTICO	5.243	5.377	-134	-2,5
	AD-S.NICOLAU	1.184	1.758	-574	-32,7
AD-MAIO	DOMÉSTICO	1.146	1.063	83	7,8
	AD-MAIO	57.853	69.237	-11.384	-16,4
TOTAL	INTERNACIONAL	152.350	142.447	9.903	7,0
	<b>TOTAL</b>	<b>210.203</b>	<b>211.684</b>	<b>-1.481</b>	<b>-0,7</b>

## PASSAGEIROS

MOVIMENTO DE PASSAGEIROS (Embarcados+Desembarcados)					
AEROPORTOS	NATUREZA	Acumulado a Fev.		Variação 19/18	
		2019	2018	Valores	(%)
AIAC-SAL	DOMÉSTICO	26.484	26.960	-476	-1,8
	INTERNACIONAL	168.255	169.068	-813	-0,5
	<b>TOTAL</b>	<b>194.739</b>	<b>196.028</b>	<b>-1.289</b>	<b>-0,7</b>
AIPNM-PRAIA	DOMÉSTICO	49.861	60.424	-10.563	-17,5
	INTERNACIONAL	47.062	44.848	2.214	4,9
	<b>TOTAL</b>	<b>96.923</b>	<b>105.272</b>	<b>-8.349</b>	<b>-7,9</b>
AIAP-BOAVISTA	DOMÉSTICO	9.836	10.417	-581	-5,6
	INTERNACIONAL	88.165	75.143	13.022	17,3
	<b>TOTAL</b>	<b>98.001</b>	<b>85.560</b>	<b>12.441</b>	<b>14,5</b>
AICE-S.VICENTE	DOMÉSTICO	21.962	25.432	-3.470	-13,6
	INTERNACIONAL	16.572	15.097	1.475	9,8
	<b>TOTAL</b>	<b>38.534</b>	<b>40.529</b>	<b>-1.995</b>	<b>-4,9</b>
AD-FOGO	DOMÉSTICO	10.919	10.661	258	2,4
	AD-S.NICOLAU	3.191	3.738	-547	-14,6
AD-MAIO	DOMÉSTICO	2.341	2.169	172	7,9
	AD-MAIO	124.594	139.801	-15.207	-10,9
TOTAL	INTERNACIONAL	320.054	304.156	15.898	5,2
	<b>TOTAL</b>	<b>444.648</b>	<b>443.957</b>	<b>691</b>	<b>0,2</b>

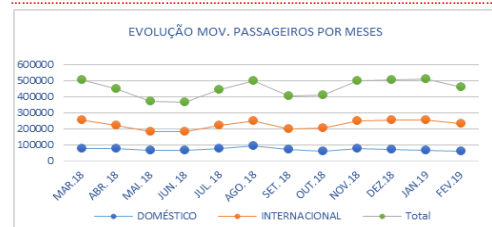
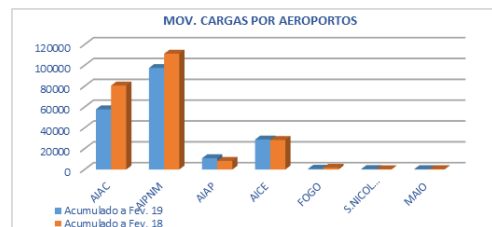


## CARGAS

MOVIMENTO DE CARGAS (Embarcados+Desembarcados) (Kg.)					
AEROPORTOS	NATUREZA	FEVEREIRO		Variação 19/18	
		2019	2018	Valores	(%)
AIAC-SAL	DOMÉSTICO	8.384	25.005	-16.621	-66,5
	INTERNACIONAL	27.270	16.353	10.917	66,8
	<b>TOTAL</b>	<b>35.654</b>	<b>41.358</b>	<b>-5.704</b>	<b>-13,8</b>
AIPNM-PRAIA	DOMÉSTICO	13.503	33.411	-19.908	-59,6
	INTERNACIONAL	42.569	22.298	20.271	90,9
	<b>TOTAL</b>	<b>56.072</b>	<b>55.709</b>	<b>363</b>	<b>0,7</b>
AIAP-BOAVISTA	DOMÉSTICO	1.245	1.104	141	12,8
	INTERNACIONAL	2.691	2.787	-96	-3,4
	<b>TOTAL</b>	<b>3.936</b>	<b>3.891</b>	<b>45</b>	<b>1,2</b>
AICE-S.VICENTE	DOMÉSTICO	5.302	5.477	-175	-3,2
	INTERNACIONAL	7.075	10.336	-3.261	-31,5
	<b>TOTAL</b>	<b>12.377</b>	<b>15.813</b>	<b>-3.436</b>	<b>-21,7</b>
AD-FOGO	DOMÉSTICO	216	1.048	-832	-79,4
	AD-S.NICOLAU	152	71	81	114,1
AD-MAIO	DOMÉSTICO	114	170	-56	-32,9
	AD-MAIO	28.916	66.286	-37.370	-56,4
TOTAL	INTERNACIONAL	79.605	51.774	27.831	53,8
	<b>TOTAL</b>	<b>108.521</b>	<b>118.060</b>	<b>-9.539</b>	<b>-8,1</b>

## CARGAS

MOVIMENTO DE CARGAS (Embarcados+Desembarcados) (Kg.)					
AEROPORTOS	NATUREZA	Acumulado a Fev.		Variação 19/18	
		2019	2018	Valores	(%)
AIAC-SAL	DOMÉSTICO	15.795	41.245	-25.450	-61,7
	INTERNACIONAL	42.032	39.376	2.656	6,7
	<b>TOTAL</b>	<b>57.827</b>	<b>80.621</b>	<b>-22.794</b>	<b>-28,3</b>
AIPNM-PRAIA	DOMÉSTICO	25.371	51.058	-25.687	-50,3
	INTERNACIONAL	72.105	60.138	11.967	19,9
	<b>TOTAL</b>	<b>97.476</b>	<b>111.196</b>	<b>-13.720</b>	<b>-12,3</b>
AIAP-BOAVISTA	DOMÉSTICO	3.249	1.840	1.409	76,6
	INTERNACIONAL	7.594	6.487	1.107	17,1
	<b>TOTAL</b>	<b>10.843</b>	<b>8.327</b>	<b>2.516</b>	<b>30,2</b>
AICE-S.VICENTE	DOMÉSTICO	13.738	9.260	4.478	48,4
	INTERNACIONAL	15.023	19.108	-4.085	-21,4
	<b>TOTAL</b>	<b>28.761</b>	<b>28.368</b>	<b>393</b>	<b>1,4</b>
AD-FOGO	DOMÉSTICO	814	1.733	-919	-53,0
	AD-S.NICOLAU	432	277	155	56,0
AD-MAIO	DOMÉSTICO	320	366	-46	-12,6
	AD-MAIO	59.719	105.779	-46.060	-43,5
TOTAL	INTERNACIONAL	136.754	125.109	11.645	9,3
	<b>TOTAL</b>	<b>196.473</b>	<b>230.888</b>	<b>-34.415</b>	<b>-14,9</b>



## CORREIOS

MOVIMENTO DE CORREIOS (Embarcados+Desembarcados) (Kg.)					
AEROPORTOS	NATUREZA	FEVEREIRO		Variação 19/18	
		2019	2018	Valores	(%)
AIAC-SAL	DOMÉSTICO	3.290	3.632	-342	-9,4
	INTERNACIONAL	2.050	2.357	-307	-13,0
	<b>TOTAL</b>	<b>5.340</b>	<b>5.989</b>	<b>-649</b>	<b>-10,8</b>
AIPNM-PRAIA	DOMÉSTICO	8.325	9.059	-734	-8,1
	INTERNACIONAL	9.495	8.215	1.280	15,6
	<b>TOTAL</b>	<b>17.820</b>	<b>17.274</b>	<b>546</b>	<b>3,2</b>
AIAP-BOAVISTA	DOMÉSTICO	1.051	1.083	-32	-3,0
	INTERNACIONAL	0	30	-30	-100,0
	<b>TOTAL</b>	<b>1.051</b>	<b>1.113</b>	<b>-62</b>	<b>-5,6</b>
AICE-S.VICENTE	DOMÉSTICO	4.201	3.639	562	15,4
	INTERNACIONAL	2.668	2.175	493	22,7
	<b>TOTAL</b>	<b>6.869</b>	<b>5.814</b>	<b>1.055</b>	<b>18,1</b>
AD-FOGO	DOMÉSTICO	759	1.179	-420	-35,6
	AD-S.NICOLAU	757	691	66	9,6
AD-MAIO	DOMÉSTICO	330	421	-91	-21,6
	AD-MAIO	18.713	19.704	-991	-5,0
TOTAL	INTERNACIONAL	14.213	12.777	1.436	11,2
	<b>TOTAL</b>	<b>32.926</b>	<b>32.481</b>	<b>445</b>	<b>1,4</b>

## CORREIOS

MOVIMENTO DE CORREIOS (Embarcados+Desembarcados) (Kg.)					
AEROPORTOS	NATUREZA	Acumulado a Fev.		Variação 19/18	
		2019	2018	Valores	(%)
AIAC-SAL	DOMÉSTICO	6.956	7.332	-376	-5,1
	INTERNACIONAL	4.685	7.536	-2.851	-37,8
	TOTAL	11.641	14.868	-3.227	-21,7
AIPNM-PRAIA	DOMÉSTICO	18.423	18.135	288	1,6
	INTERNACIONAL	21.951	17.934	4.017	22,4
	TOTAL	40.374	36.069	4.305	11,9
AIAP-BOAVISTA	DOMÉSTICO	1.940	2.226	-286	-12,8
	INTERNACIONAL	0	30	-30	-100,0
	TOTAL	1.940	2.256	-316	-14,0
AICE-S.VICENTE	DOMÉSTICO	9.238	7.727	1.511	19,6
	INTERNACIONAL	5.299	5.137	162	3,2
	TOTAL	14.537	12.864	1.673	13,0
AD-FOGO	DOMÉSTICO	1.655	1.911	-256	-13,4
AD-S.NICOLAU	DOMÉSTICO	1.645	1.417	228	16,1
AD-MAIO	DOMÉSTICO	775	742	33	4,4
TOTAL	DOMÉSTICO	40.632	39.490	1.142	2,9
	INTERNACIONAL	31.935	30.637	1.298	4,2
	TOTAL	72.567	70.127	2.440	3,5